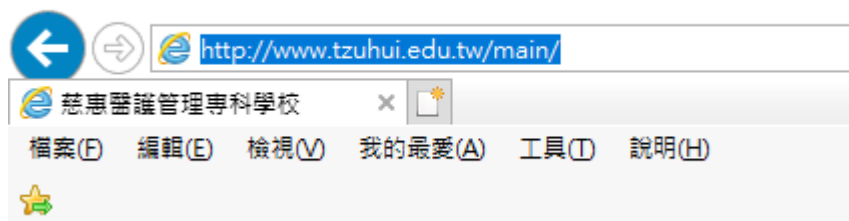


開啟瀏覽器無法進入慈惠醫專首頁，如下圖

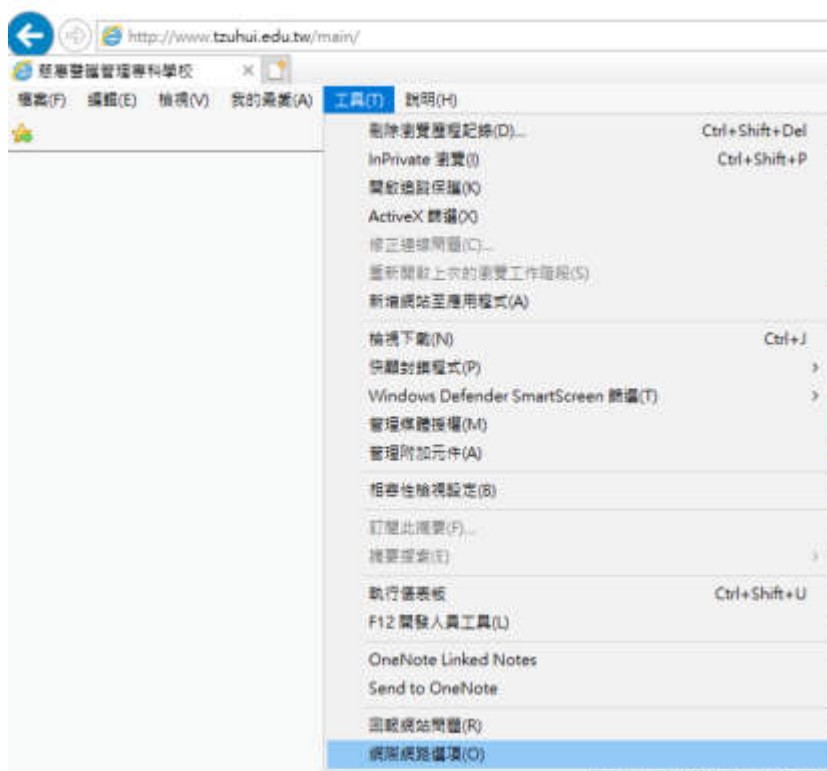


若使用 IE11 瀏覽器請依步驟更改

1.網址列改為 <http://www.tzuhui.edu.tw/main/>



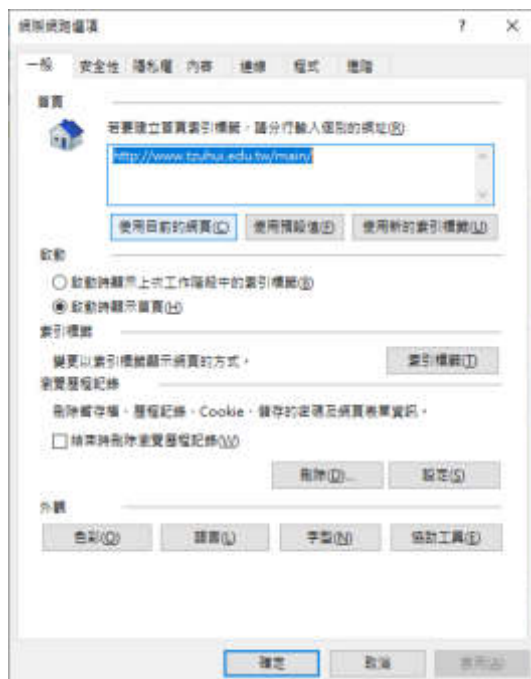
2.點選工具->網際網路選項



3.若無此功能表列，請將滑鼠移到這個位置後，按滑鼠右鍵將功能表列打勾



4.打開網際網路選項後，點選“使用目前的網頁”再確定，完成設定。



若使用 chrome 瀏覽器請依步驟更改

1.網址列改為 <http://www.tzuhui.edu.tw/main/>

2.瀏覽器右上角又又的下方有三個點點的按鈕(自訂及管理 google chrome)，點選”設定”



3.開啟設定後，拉到最下方，點選”開啟某個特定網頁或一組網頁”->

”使用目前的網頁”，完成新增關閉該瀏覽頁面。(舊的可點選三個點點，移除)

