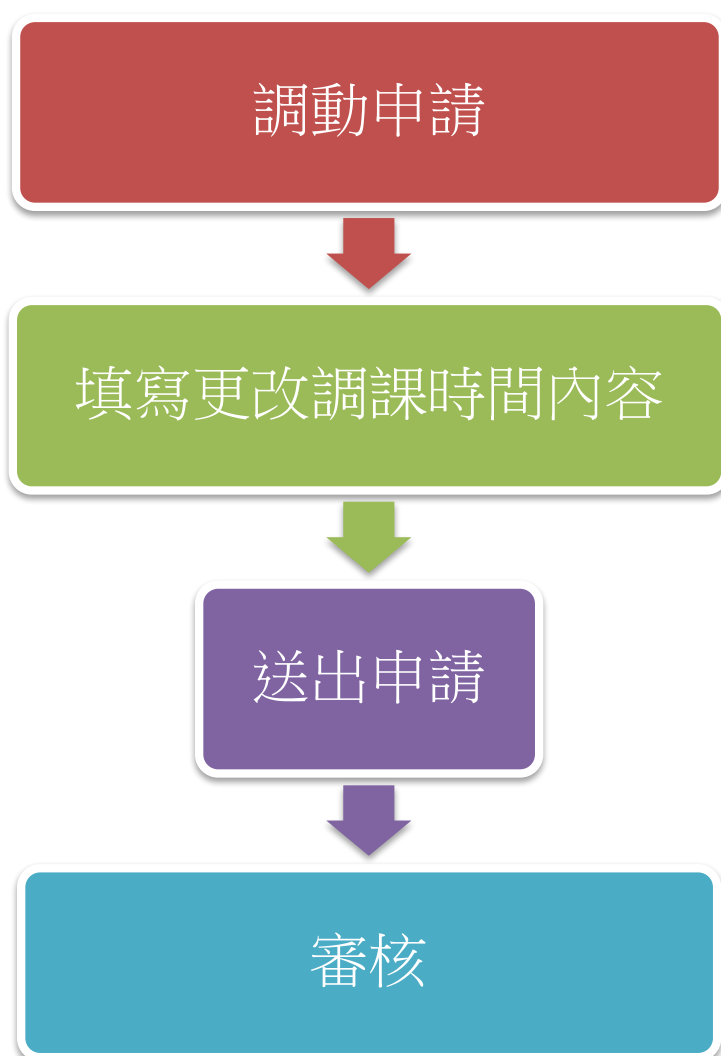
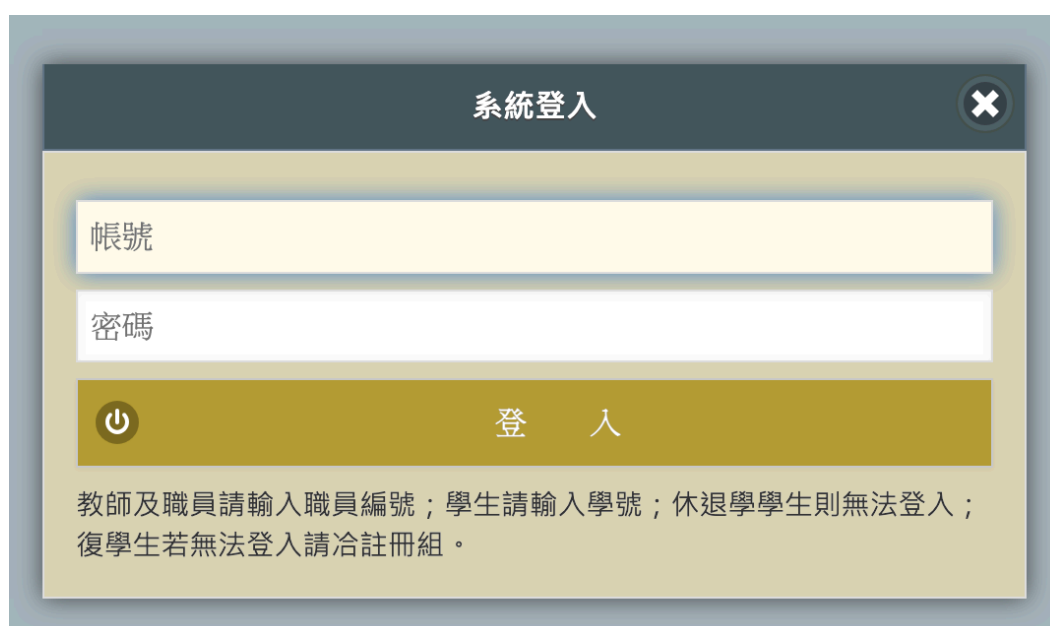


# 授課時間調動申請 操作手冊

## 授課時間調動申請作業流程



## 一.系統登入請輸入職號及密碼



The image shows a system login dialog box titled "系統登入" (System Login). It features two input fields: "帳號" (Account) and "密碼" (Password). Below these fields is a large yellow button with a power icon and the text "登入" (Login). At the bottom, there is a line of instructional text in Chinese.

系統登入

帳號

密碼

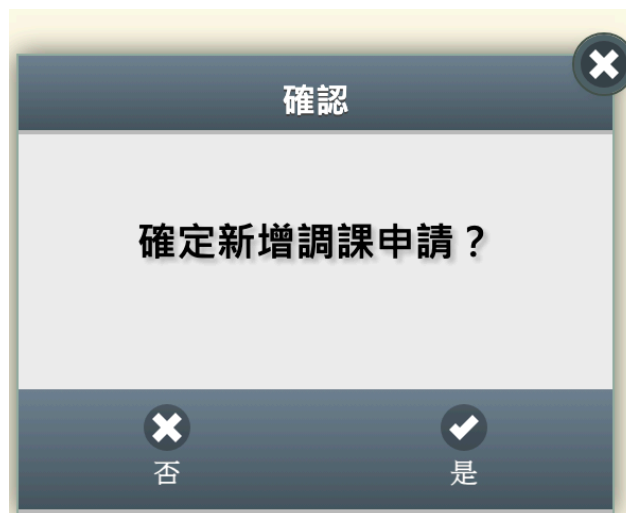
登入

教師及職員請輸入職員編號；學生請輸入學號；休退學學生則無法登入；  
復學生若無法登入請洽註冊組。

## 二. 授課時間調動申請登錄



點進申請



### 三.申請填寫設定



授課時間調動申請

新增 說明 返回

左下角「新增」

說明為「使用手冊說明」

## 1. 新增後，系統會自動帶出該日的授課狀況資料

申請日期：2023/09/20  
申請單號：20230920001  
申請人：王\_\_雲

調課內容：

調課期間：2023/09/22 上午 09:00 

至：2023/09/22 下午 04:10 


調課原因：調課 

調課事由：請敘述為何要調課

影響課程：

序	授課課程	授課時間				異動內容	
		日期	節次	教室	教師		
1	514308 擬臨床情境綜合護理技術 護理四 03. 日間部	原	2023-09-22	1	B502	王麗雲,郭千菁	學生衝堂:2 教師衝堂:0 教室衝堂:0
		新	2023-09-27 	4			
		說明	衝堂處理說明..				
2	514308 擬臨床情境綜合護理技術 護理四 03. 日間部	原	2023-09-22	2	B502	王麗雲,郭千菁	學生衝堂:0 教師衝堂:0 教室衝堂:0
		新	2023-09-22 	2	B502 		
		說明	衝堂處理說明..				

可自行選擇要調課課程的時間，然後調課至更動後的時間

: 2023/09/20 上午 08:00 

護	原	2023-09-22	1
	新	2023-09-27 	4
	說明	衝堂處理說明	

在日期旁有個放大鏡，按下會出現對話框選擇補課時間，也能檢查課堂是否衝堂

補課時間設定

<

第2週

>

星期	日期	上午				下午				晚間			
		1	2	3	4	5	6	7	8	1	2	3	4
1	09/18	--	--	--	--	--	--	--	--	--	--	--	--
2	09/19	--	--	--	--	--	--	--	--	--	--	--	--
3	09/20	--	--	--	--	--	--	--	--	--	--	--	--
4	09/21	--	--	--	--	--	--	--	--	--	--	--	--
5	09/22	--	--	--	--	--	--	--	--	--	--	--	--
6	09/23	--	--	--	--	--	--	--	--	--	--	--	--
日	09/24	--	--	--	--	--	--	--	--	--	--	--	--

檢查衝堂人數

按下「檢查衝堂人數」

補課時間設定

<

第2週

>

星期	日期	上午				下午				晚間			
		1	2	3	4	5	6	7	8	1	2	3	4
1	09/18	0	0	32	32	31	31	32	32	0	0	0	0
2	09/19	27	27	32	1	31	31	10	10	0	0	0	0
3	09/20	32	32	33	2	0	0	0	0	0	0	0	0
4	09/21	33	33	33	33	31	31	6	5	0	0	0	⌚
5	09/22	⌚	⌚	⌚	⌚	⌚	⌚	⌚	⌚	⌚	⌚	⌚	⌚
6	09/23	⌚	⌚	⌚	⌚	⌚	⌚	⌚	⌚	⌚	⌚	⌚	⌚
日	09/24	⌚	⌚	⌚	⌚	⌚	⌚	⌚	⌚	⌚	⌚	⌚	⌚

檢查衝堂人數

系統會自動檢查出每一節的衝堂人數為多少

	異動內容
菁	學生衝堂:33 教師衝堂:0 教室衝堂:0
Q	

系統會自動檢查出衝堂人數超過 50%的將不予以補課申請

補課時間設定

第7週

星期	日期	上午				下午				晚間			
		1	2	3	4	5	6	7	8	1	2	3	4
1	10/23	0	0	32	32	31	31	32	32	0	0	0	0
2	10/24	27	27	32	1	31	31	11	11	0	0	0	0
3	10/25	32	32	33	2	0	0	0	0	0	0	0	0
4	10/26	33	33	33	33	31	31	7	6	0	0	0	0
5	10/27	0	0	31	31	0	0	4	2	0	0	0	0
6	10/28	0	0	0	0	0	0	0	0	0	0	0	0
日	10/29	0	0	0	0	0	0	0	0	0	0	0	0

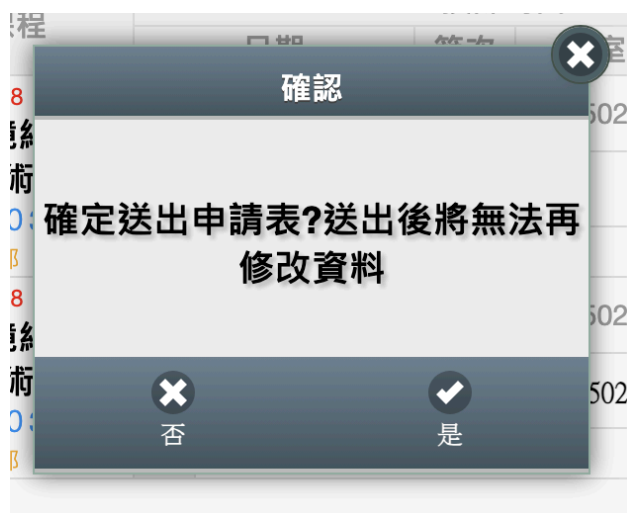
衝堂人數超過 50% 請另擇日期  
補課!

檢查衝堂人數

## 2. 補課教室設定



### 3. 教師設定，代課老師或是自己，也能檢查是否有衝堂



調課完整填寫後送出資料。

也能列印出來。

## 慈惠醫護管理專科學校授課時間調動申請



4:2023-09-20 10:39:24

製表日期：2023/09/20

申請單號 20230920001

申請人 王\_\_雲

調課期間 2023-09-22 09

至 2023-09-22 16

調課原因 調課

事由 請敘述為何要調課

序	授課課程	日期		節次	教室	教師	異動內容
1	514308 擬臨床情境綜合護理技術 護理四03. 日間部	原	2023/09/22	1	B502	王麗雲.郭千菁	學生衛堂:3 教師衛堂:0 教室衛堂:0
		新	2023/09/22	6	B303	306 潘__蓉	
		說明：					
2	514308 擬臨床情境綜合護理技術 護理四03. 日間部	原	2023/09/22	2	B502	王麗雲.郭千菁	學生衛堂:2 教師衛堂:0 教室衛堂:0
		新	2023/09/22	5	B303	306 潘__蓉	
		說明：					
		原					
		新					
		說明：					
		原					
		新					
		說明：					
		原					
		新					
		說明：					
		原					
		新					
		說明：					
		原					
		新					
		說明：					
		原					
		新					
		說明：					
		原					
		新					
		說明：					

返回

\* 特別注意： 調課課程時間，教室，教師都要設定完整，

授課時間				
	節次	教室	教師	
	1	B502	王麗雲.郭千菁	學生 教室
Q	06	B303 Q	306 潘__蓉 Q	
	2	B502	王麗雲.郭千菁	學生 教室
Q	05	B303 Q	306 潘__蓉 Q	

若沒有，送出時系統回提出警告。如下圖

部 08 竟 術 03.	說明 另擇時間補課...			
	原	2023-09-22	2	B502
	新	2023-09-22 Q	2	B502

#### 四. 送出後送審及審核通過。

申請日期：	2023/09/20
申請單號：	20230920001
調課時間：	2023/09/22~2023/09/22
調課原因：	調課
調課事由：	請敘述為何要調課



在申請頁面裡，會顯示之前提出申請的進度為何。

申請日期：	2023/09/20
申請單號：	20230920001
調課時間：	2023/09/22~2023/09/22
調課原因：	調課
調課事由：	請敘述為何要調課

